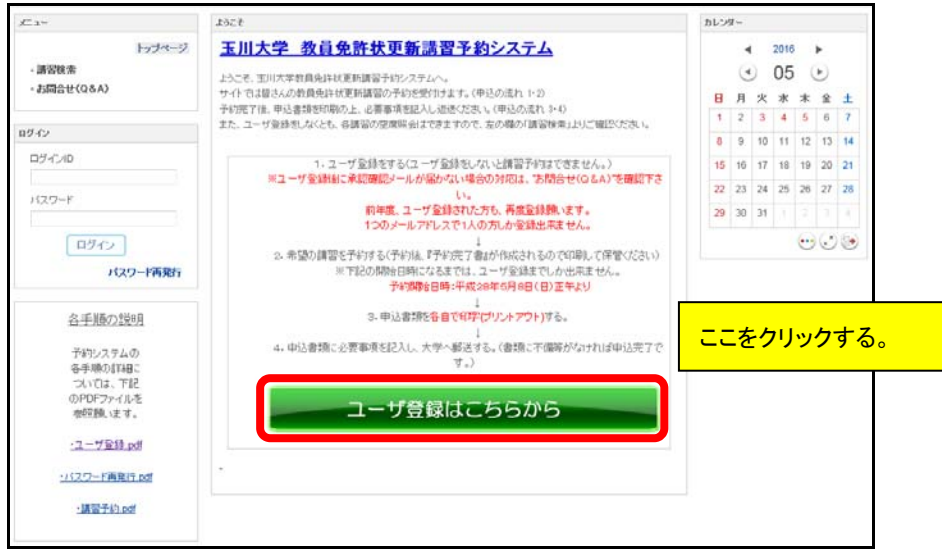


ユーザ登録の手順 (全4ページ)

手順 1: ユーザ登録はこちらから をクリックする。

<https://menkyokoushin.tamagawa.ac.jp/>

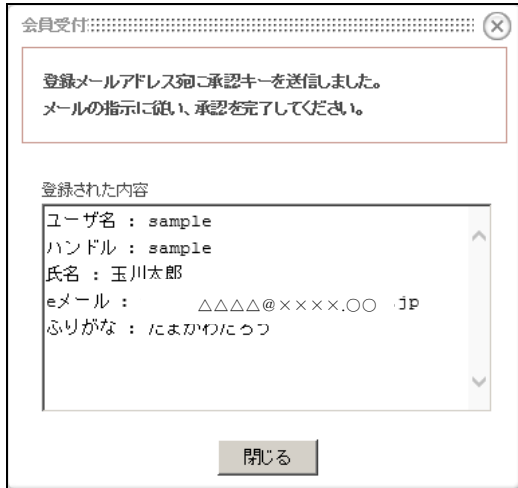


手順2: ユーザ登録画面が出てきたら、

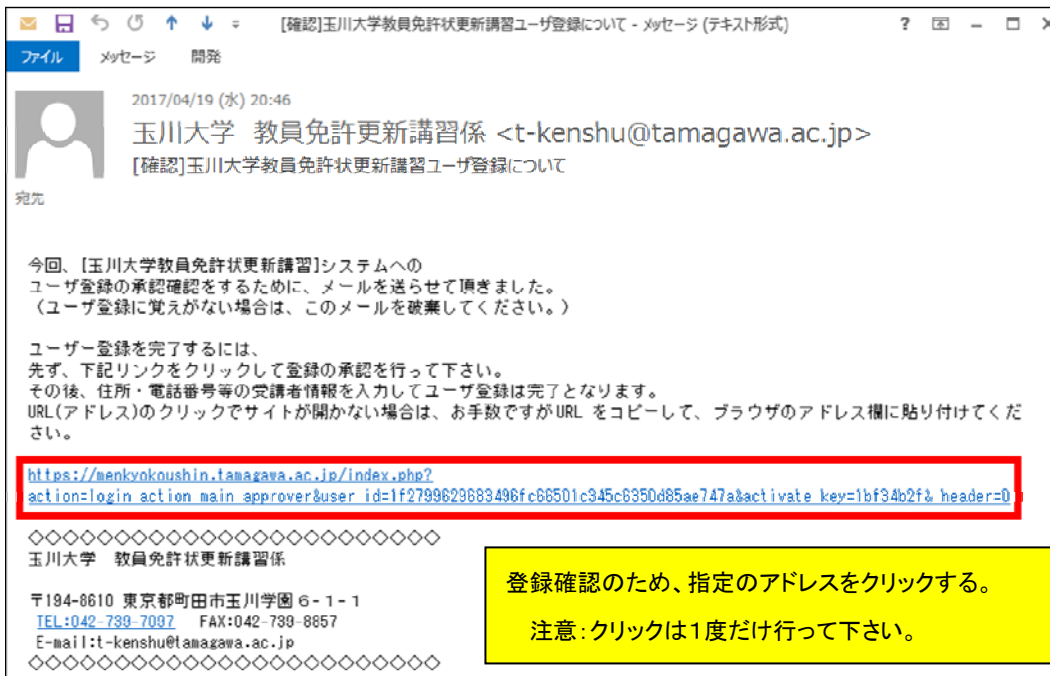
- ① 登録情報(ユーザ名、パスワード、e-mail、氏名、ふりがな)を入力する
- ② 利用許諾の”私は上記事項に同意します”にチェックを入れ、 **決定** をクリックする。

【注意】
1つのメールアドレスで1名
の方しか登録出来ません。

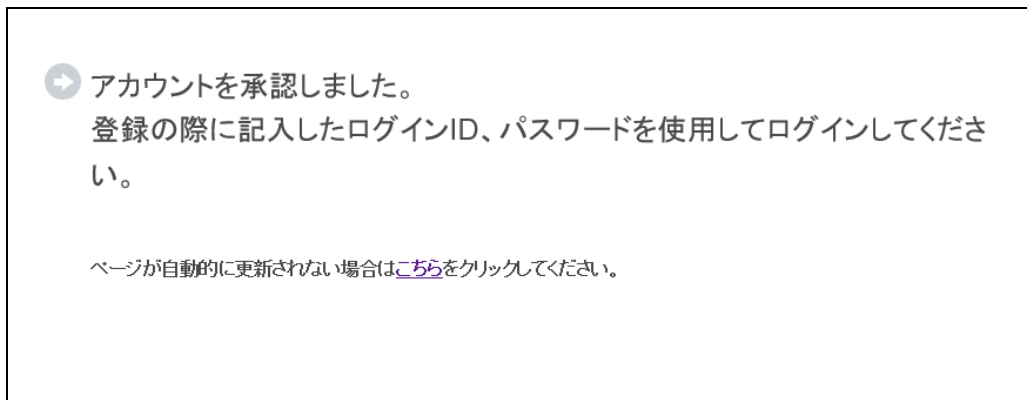
手順3:下記の画面が出てきたら、登録したメールアドレスにメールが届いているか確認する。



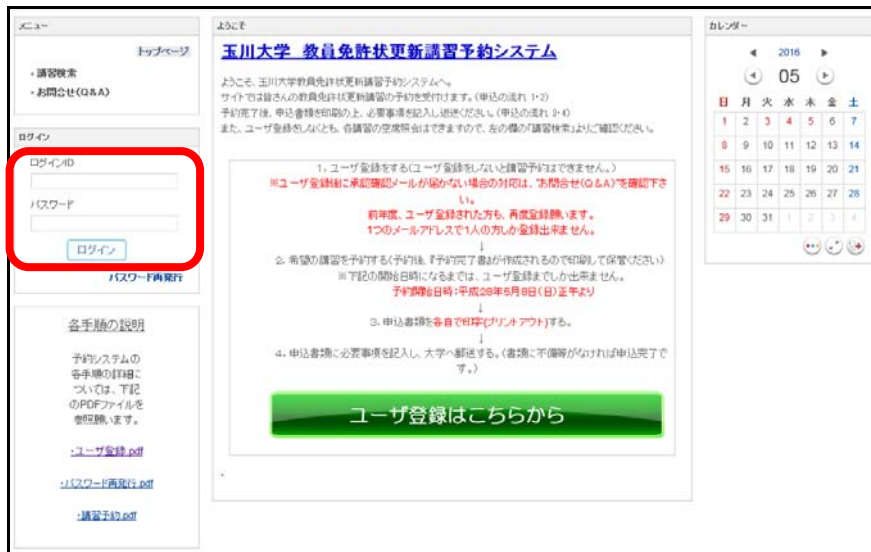
手順4:下記のメールが届いていたら、下記指定のホームページアドレスをクリックする。



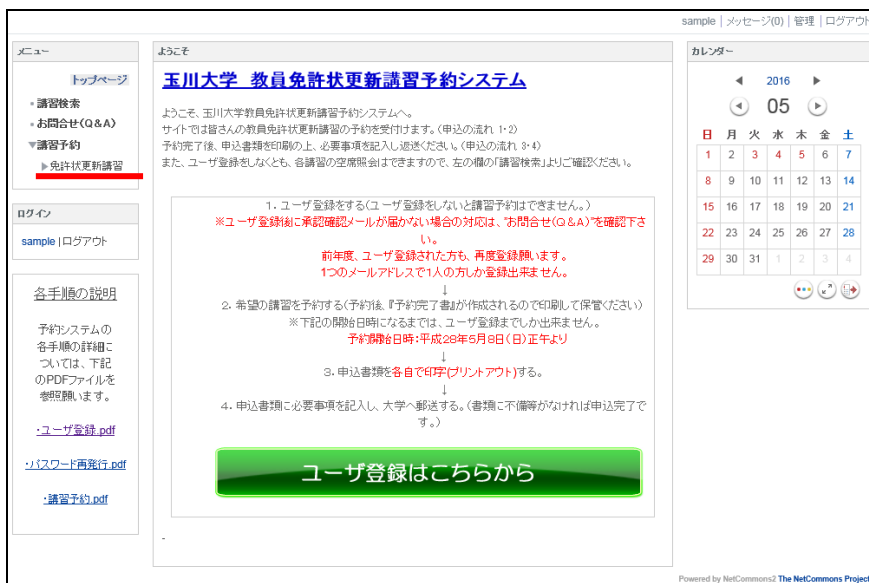
承認画面が表示された後、玉川大学教員免許更新講習予約システムトップページが表示されます。



手順5: 玉川大学教員免許状更新講習予約システムトップページよりご登録いただきましたログインID
(ユーザー名)・パスワードを入力して **ログイン** をクリックする。



手順6: ログイン後、“免許状更新講習”をクリックする。



手順7: 手順6を行いましたら、“受講者情報登録”の画面が出てくるので、必要事項を入力して **確認する** をクリックする。

手順8: 手順7を行いましたら、受講者情報登録内容に誤りがないか確認し **登録する** をクリックする。

手順1～8でユーザ登録は完了となります。
 念のため、手順1で作成したログインID(ユーザー名)とパスワードでログイン出来るか確認をお願い致します。
 問題がなければ、講習予約開始日になりましたら、予約システムにログイン願います。